

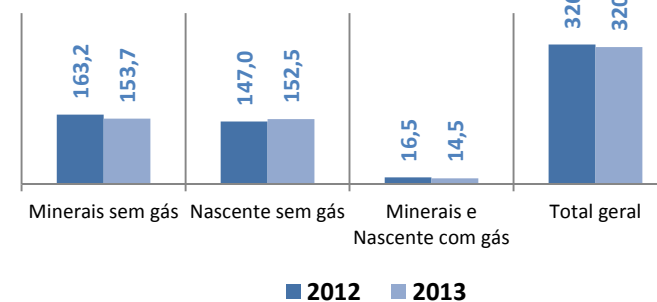
# Principais resultados

Maio 2012 - 2013

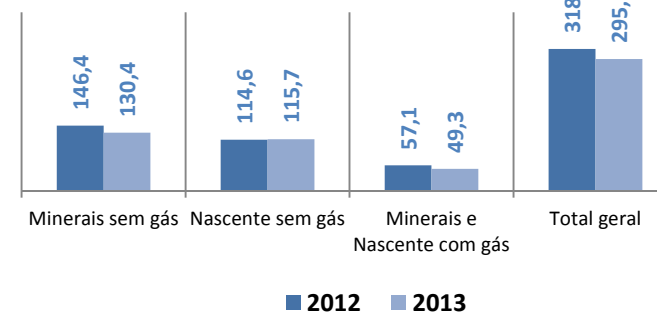
O volume de vendas nacionais acumuladas (Janeiro/Maio), a evolução comparativa com igual período, apresenta um resultado negativo de 1,8% (em litros) e de 7,1% (em embalagens).

As exportações de Águas Engarrafadas tiveram uma evolução positiva de 1,0% (em litros) e de 17,5% (em embalagens) nas vendas acumuladas (Janeiro/Maio) comparativamente a igual período no ano anterior.

Mercado das Águas engarrafadas  
- Acumulado Maio 2012 | 2013 -  
Mercado nacional - M. Litros



Mercado nacional - M. Embalagens

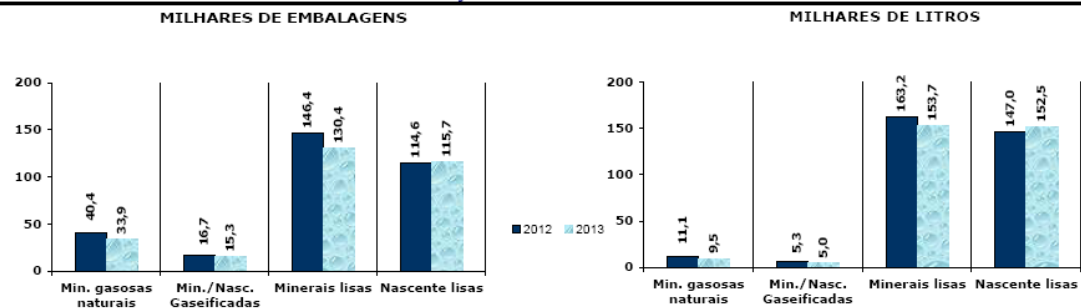


Análise gráfica cont. 

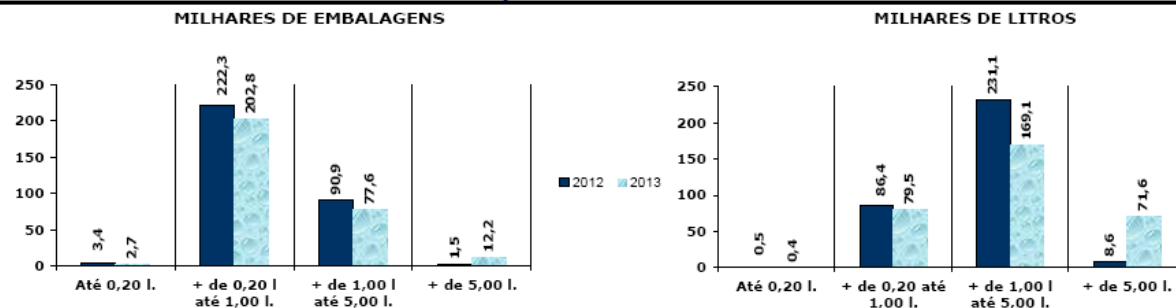


ANÁLISE GRÁFICA (MERCADO NACIONAL)

EVOLUÇÃO POR TIPO DE ÁGUAS



EVOLUÇÃO POR CAPACIDADES



EVOLUÇÃO POR MATERIAIS DAS EMBALAGENS

